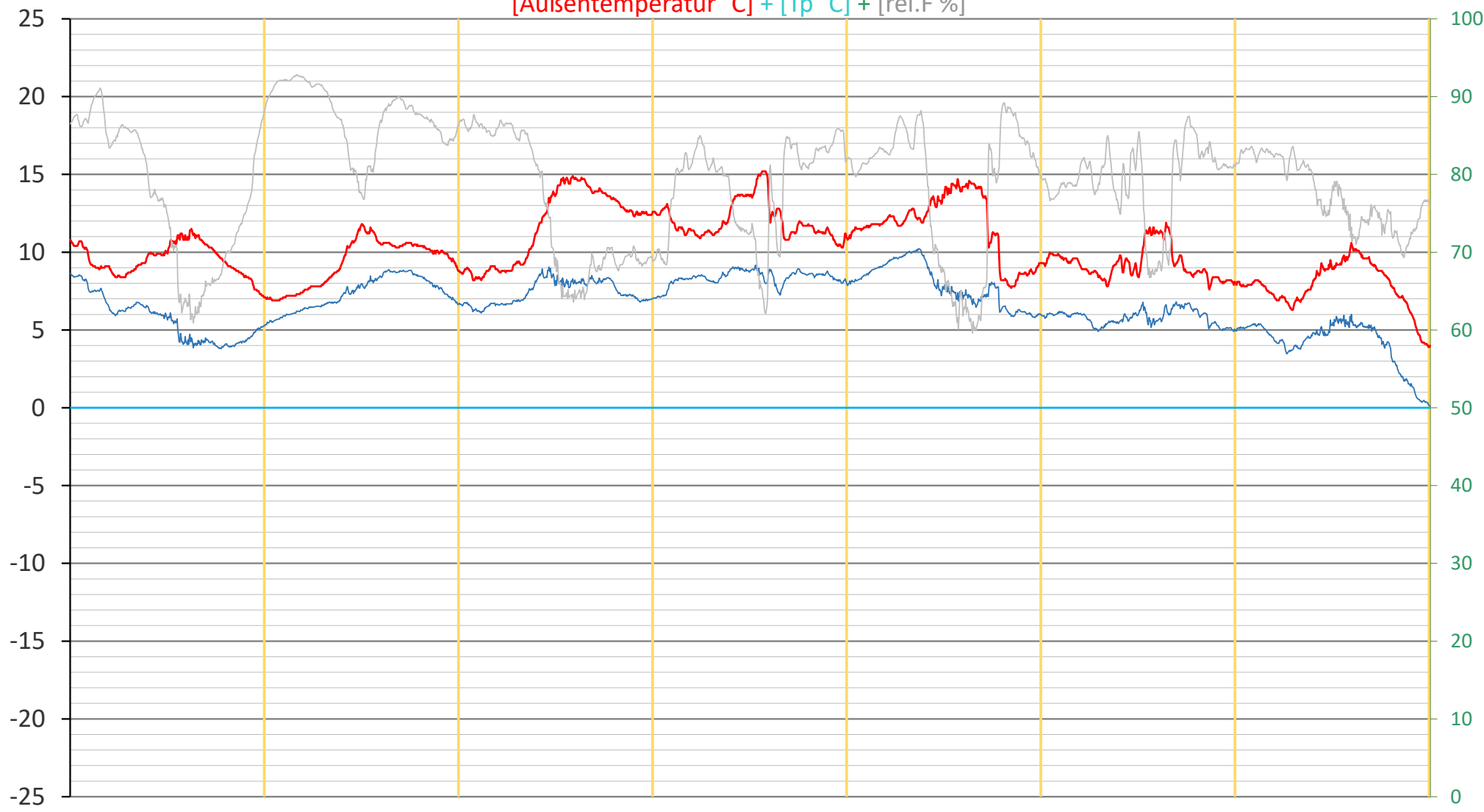


11,5 °C H-Temp. 7,1 °C T-Temp 9,5 °C M-Wert	11,8 °C H-Temp. 6,9 °C T-Temp 9,3 °C M-Wert 2,5 mm/m ²	14,9 °C H-Temp. 8,2 °C T-Temp 11,7 °C M-Wert	15,2 °C H-Temp. 10,3 °C T-Temp 12,0 °C M-Wert 1,1 mm/m ²	14,7 °C H-Temp. 7,7 °C T-Temp 11,7 °C M-Wert 3,5 mm/m ²	11,9 °C H-Temp. 7,6 °C T-Temp 9,2 °C M-Wert 3,5 mm/m ²	10,6 °C H-Temp. 3,9 °C T-Temp 7,8 °C M-Wert
bedeckt bis wolzig w4 st.wolzig bis bedeckt wsw st.wolzig bedeckt wsw6 bedeckt wsw5	nieseln trüb sw4 st.wolzig bis bedeckt ssw trüb regen regen ssw6-4 aufr.st.wolzig ssw4	fast bedeckt s4 aufr.cirruswolzig ssw5-6 eintr.bedeckt bis wolzig ssw bed.bis wolzig sw4	schauer bed.bis wolzig sw st.wechs.wolzig ssw6 eintr.schauer aufr.wsw7 wolzig fast bedeckt ssw4	bedeckt bis wolzig ssw5 schauer aufreißend sw7 heiter bis wolk.schauer sw schauer wechs.wolzig sw	bedeckt bis wolzig sw6 schauer wechs.wolzig sw wechs.wolzig schauer sw7 schauer st.wolzig wsw8-6	bedeckt bis wolzig wsw5 wechs.stark wolzig w4 bedeckt bis wolzig nno4 wechs.wolzig aufklarend r
20. Mrz 23	21. Mrz 23	22. Mrz 23	23. Mrz 23	24. Mrz 23	25. Mrz 23	26. Mrz 23

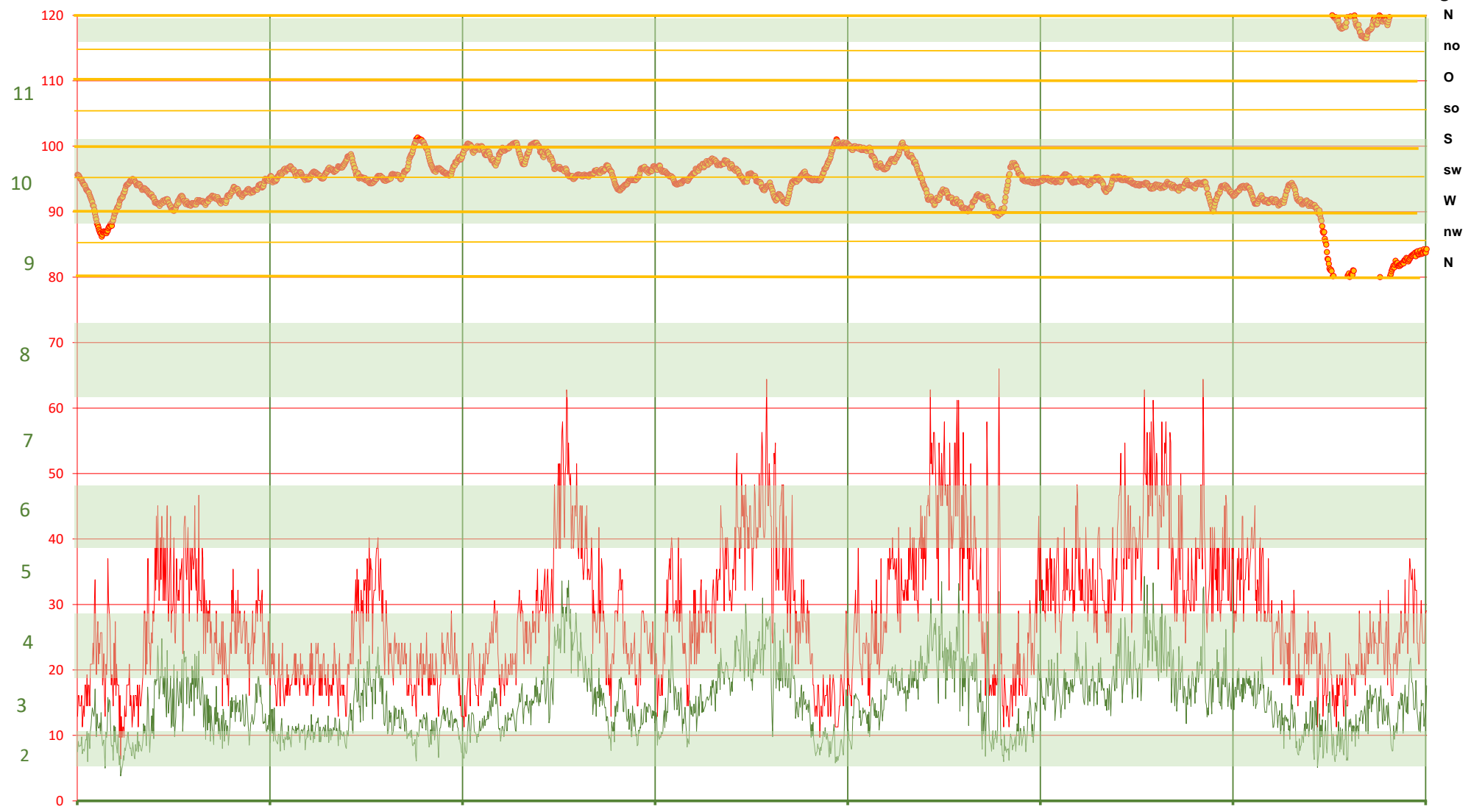
[Außentemperatur °C] + [Tp °C] + [rel.F %]



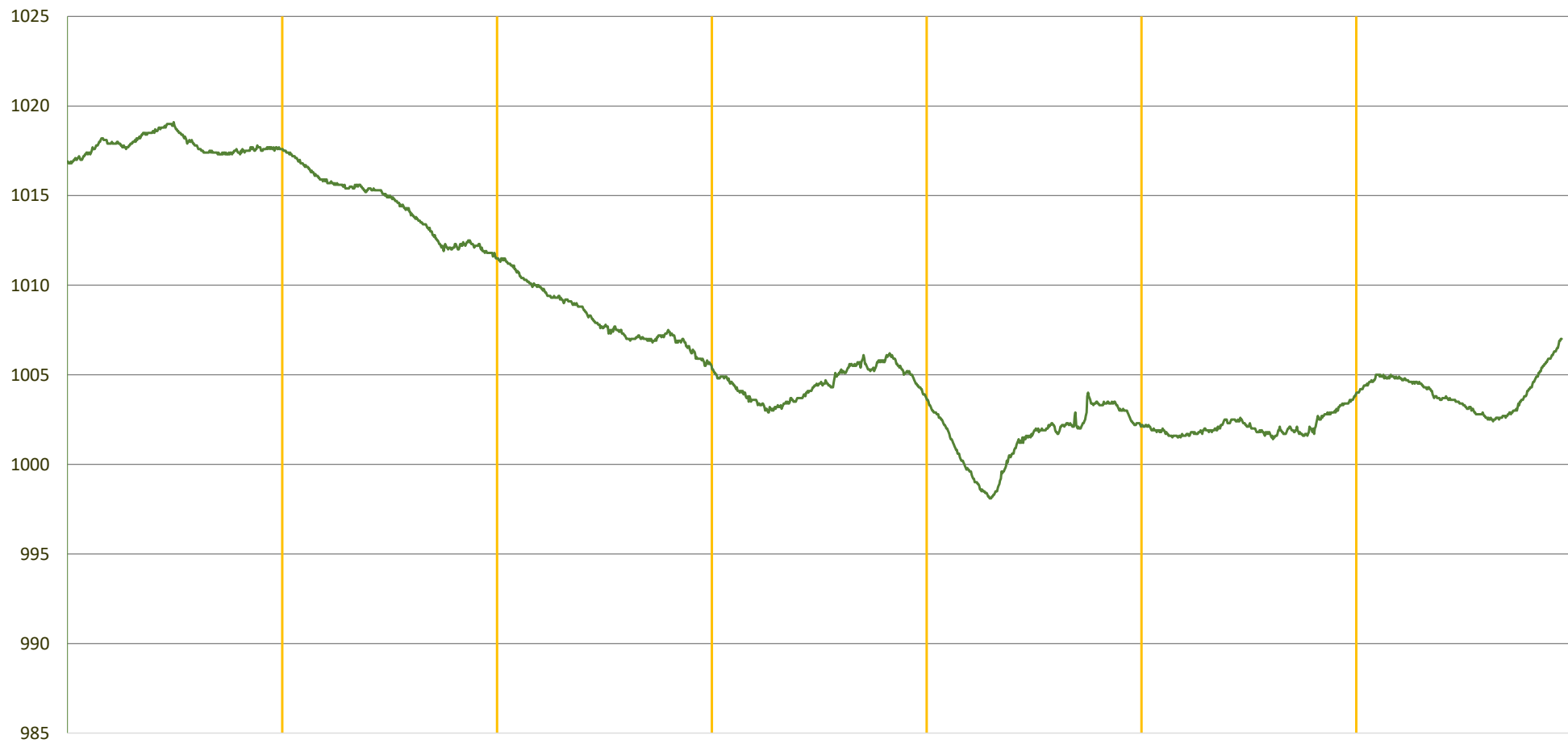
KM/h Bft

[Wind Richtung 1h Ø] [Mittel km/h] [Böen km/h]

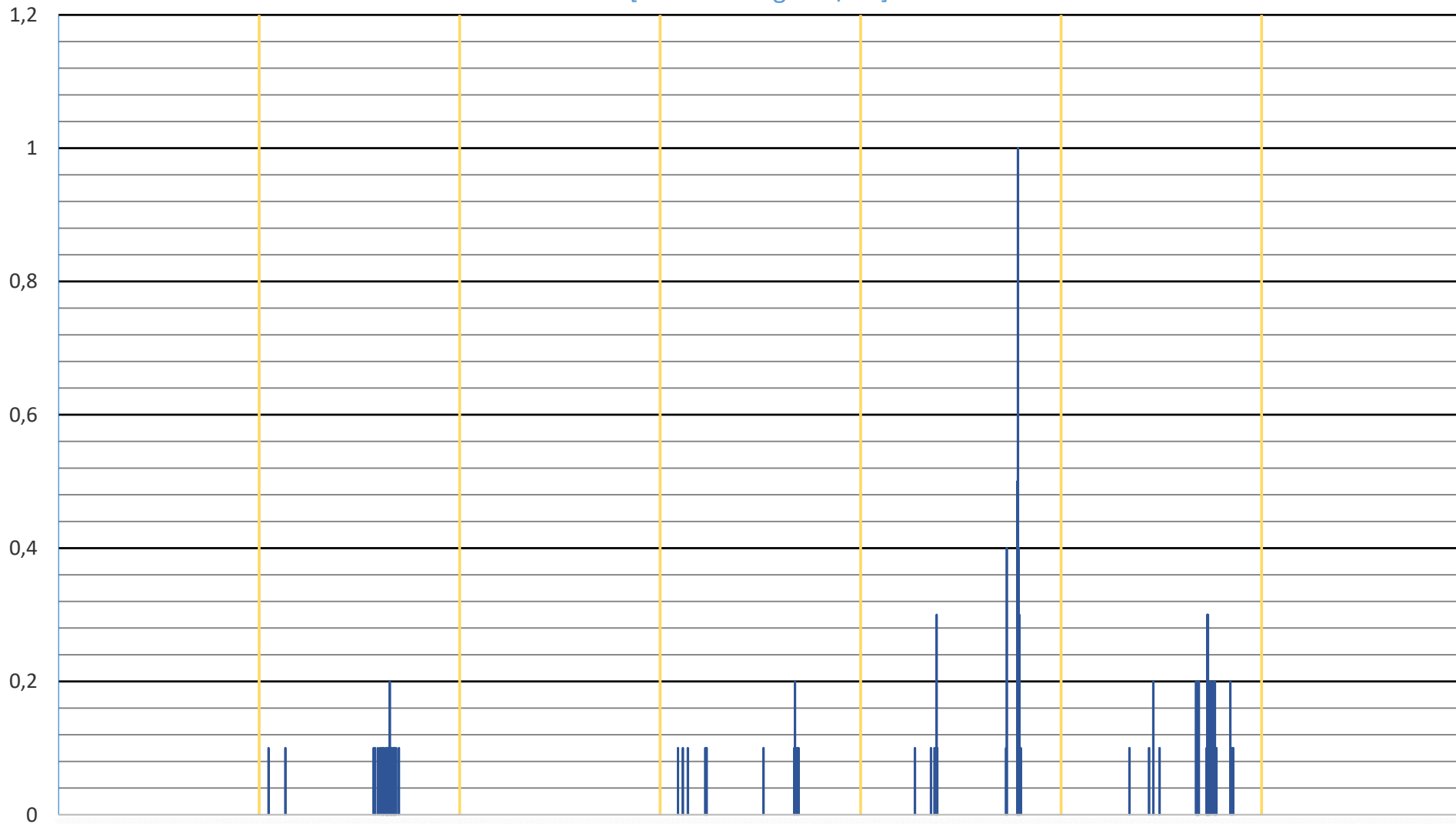
Richtung



Luftdruck mb



[Niederschlag mm/m²]



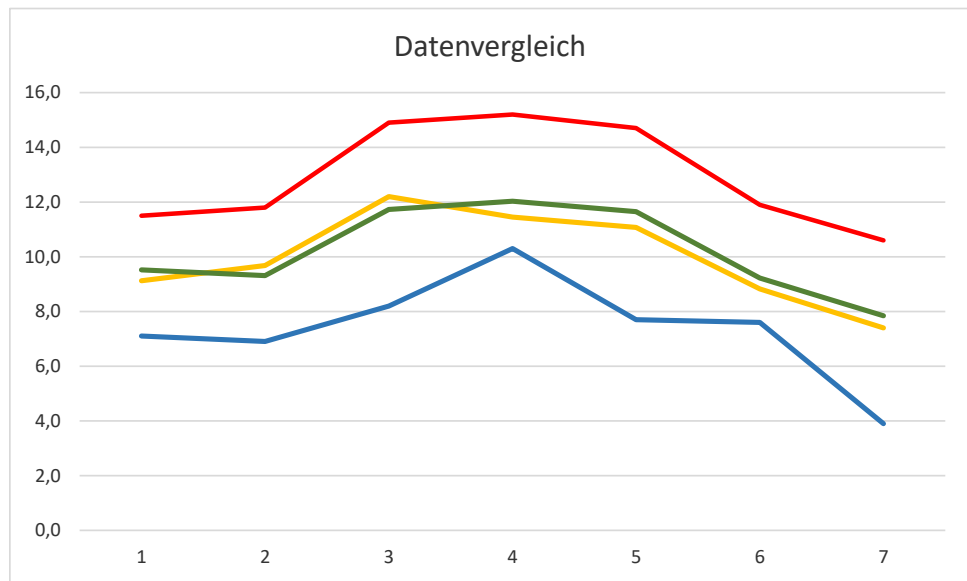
07:2	14:2	21:2	Wi-Zeit
Temperatur "Mannheimer Stunden"			
8,7	11,0	8,4	9,1
8,1	10,6	10,0	9,7
9,2	14,6	12,5	12,2
11,3	12,3	11,1	11,5
12,8	14,5	8,5	11,1
7,9	11,4	8,0	8,8
6,9	10,3	6,2	7,4

< +

Vergleich
-0,2
-0,4
0,4
0,5
-0,6
-0,6
-0,4
-0,4

->

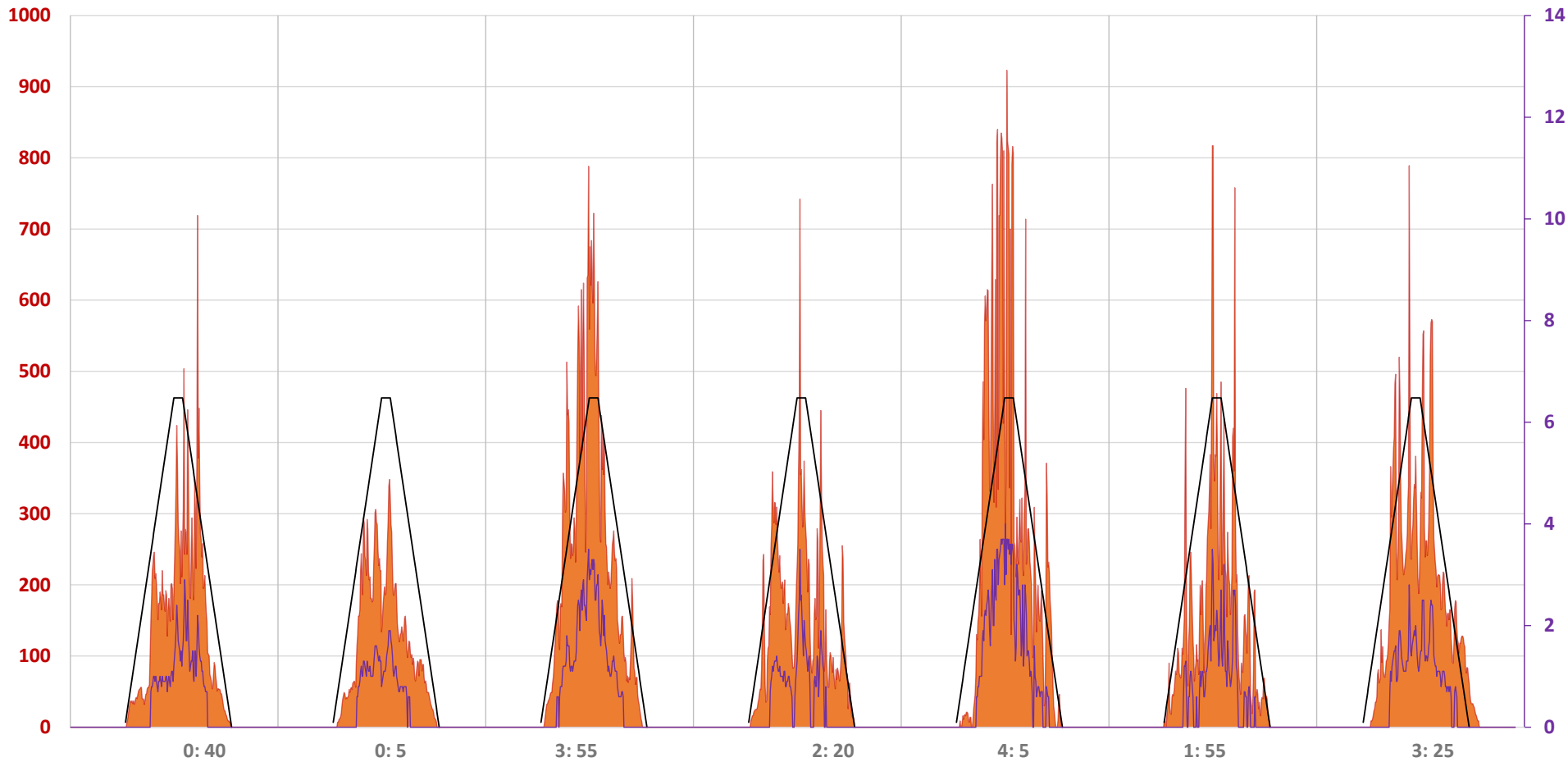
Max.	Min.	MW.	Regen
MW über alle Messungen			
11,5	7,1	9,5	
11,8	6,9	9,3	2,5
14,9	8,2	11,7	
15,2	10,3	12,0	1,1
14,7	7,7	11,7	3,5
11,9	7,6	9,2	3,5
10,6	3,9	7,8	

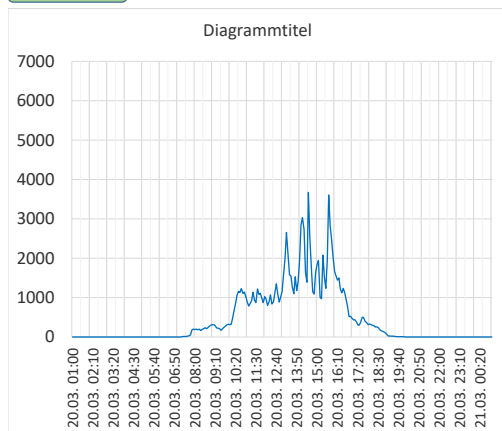


D auf Laptop

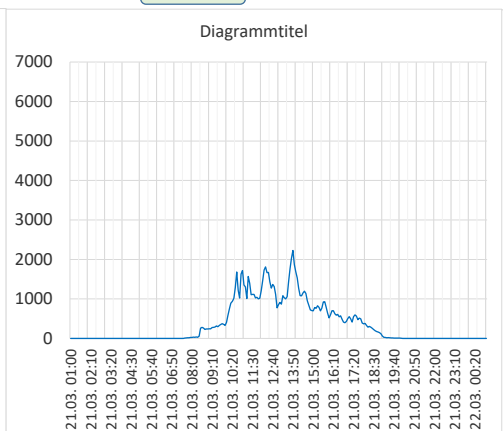
Wind	Böen-Mittel 6h		N-O-S-W	66		8	Wochentage
	Böen km/h	Richtg. °		Max.km/h	Max Bft.		
0-6	19,2	265	W	37	5	1	Max.: 46,7 km/h
6-12	26,5	248	WSW	45	6		
12-18	31,0	255	WSW	47	6		
18-24	25,3	239	WSW	35	5		
0-6	19,2	219	SW	24	4	2	Max.: 40,2 km/h
6-12	22,6	213	SSW	37	5		
12-18	25,4	213	SSW	40	6		
18-24	20,1	200	SSW	29	5		
0-6	20,9	187	S	30,6	5	3	Max.: 62,8 km/h
6-12	31,2	194	SSW	56,3	7		
12-18	37,8	217	SW	62,8	8		
18-24	24,3	222	SW	35,4	5		
0-6	27,0	218	SW	40,2	6	4	Max.: 64,4 km/h
6-12	37,6	213	SSW	53,1	7		
12-18	38,7	237	WSW	64,4	8		
18-24	18,1	199	SSW	30,6	5		
0-6	28,1	193	SSW	41,8	6	5	Max.: 66 km/h
6-12	42,2	232	SW	62,8	8		
12-18	36,0	261	W	61,2	8		
18-24	24,3	226	SW	66	8		
0-6	33,9	227	SW	48,3	6	6	Max.: 64,4 km/h
6-12	37,1	230	SW	54,7	7		
12-18	43,1	235	SW	62,8	8		
18-24	36,0	241	WSW	64,4	8		
0-6	32,6	253	WSW	45,1	6	7	Max.: 45,1 km/h
6-12	22,0	267	W	32,2	5		
12-18	20,3	12	NNO	29	5		
18-24	25,9	340	NNW	37	5		

Solar W/m² UV Index Sonnenstunden

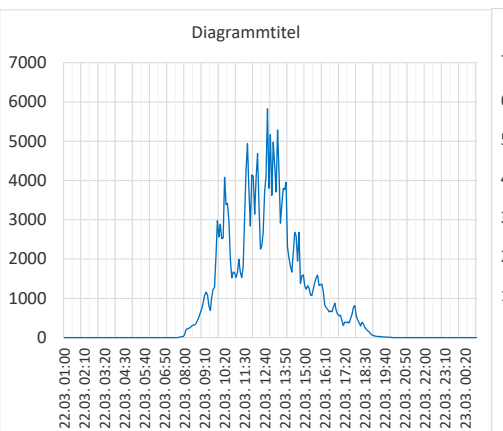




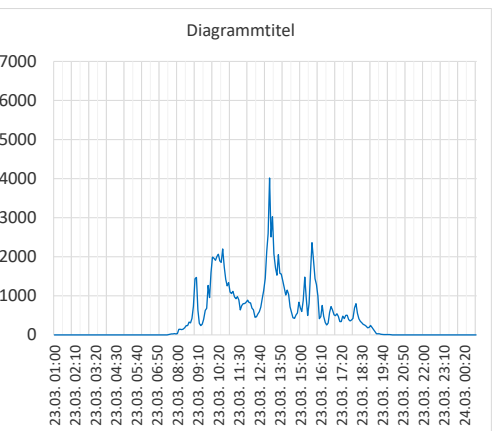
Mo **10,81 KWh**



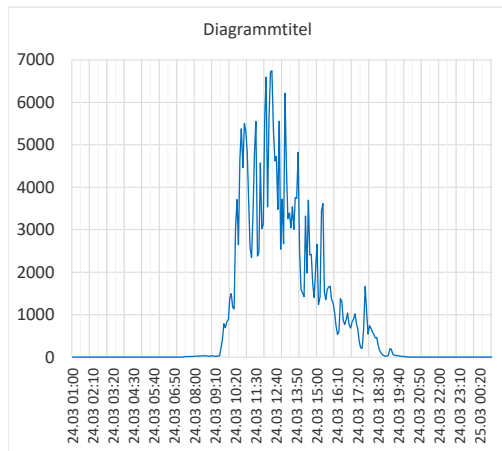
Di **8,65 KWh**



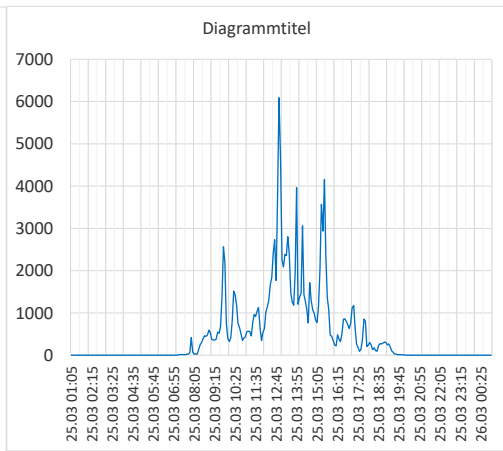
Mi **19,69 KWh**



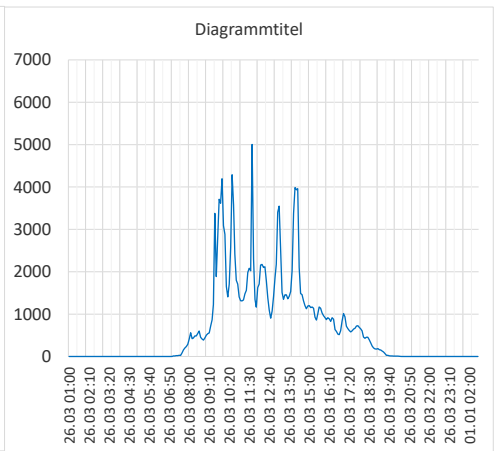
Do **10,17 KWh**



Fr **22,24 KWh**



Sa **11,65 KWh**



So **15,69 KWh**

20.03.2023
 bis
26.03.2023

Erzeugt: 98,91 KWh